

Генерация паролей для родителей классным руководителем

Восстановление забытых паролей и логинов от электронного дневника производится классным руководителем

Прежде чем распечатывать бланк генерации пароля - обратите внимание - весь ли документ отображается на одной странице, т.к. иногда последний знак пароля оказывается на другой странице и его забывают распечатать (**пароль состоит из 8 знаков**)

В Системе реализована возможность генерации паролей классным руководителем для родителей учеников своего класса.

Примечание - Данная возможность доступна только для сотрудников с должностью «Классный руководитель». Сгенерировать можно только пароли родителям учеников класса, в котором сотрудник указан как классный руководитель.

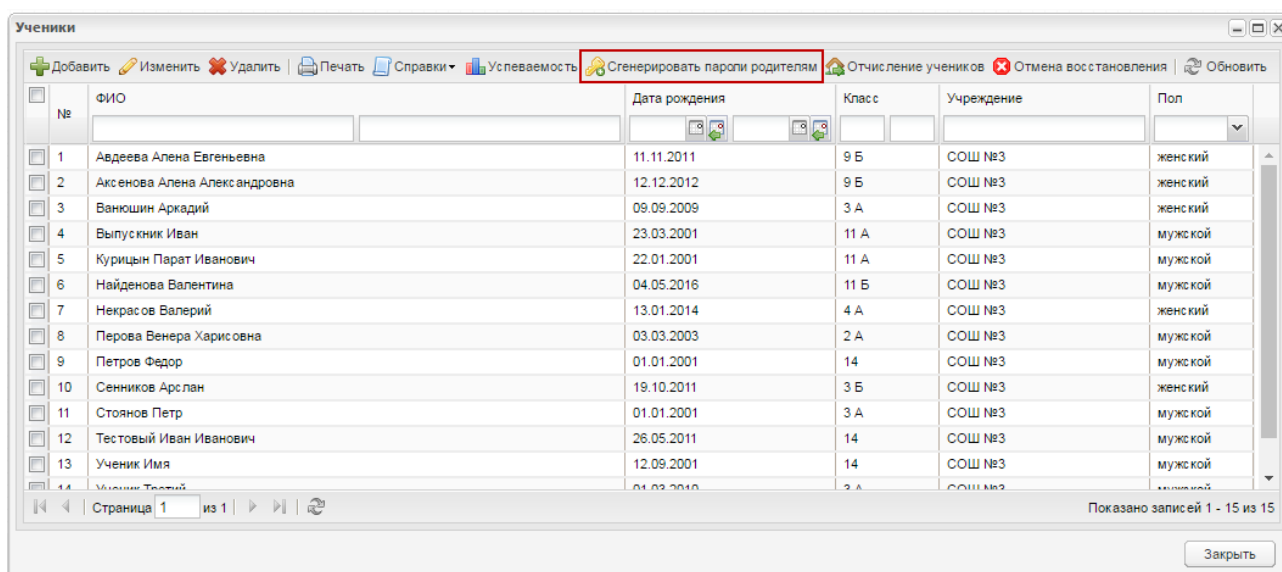


Рисунок 1 - Окно реестра «Ученики» (при входе пользователя с должностью «Классный руководитель»)

Для генерации паролей откройте реестр «Ученики» через меню [Пуск/Реестры/Ученики]. Установите «флажки» напротив фамилий тех учеников, для родителей которых необходимо сгенерировать пароли. Нажмите кнопку «Сгенерировать пароли родителям» (Рисунок 1).

Система выдаст сообщение: «Вы действительно хотите сгенерировать пароли родителям выбранных учащихся?» - нажмите кнопку «Да» для генерации паролей или «Нет» для отмены операции.

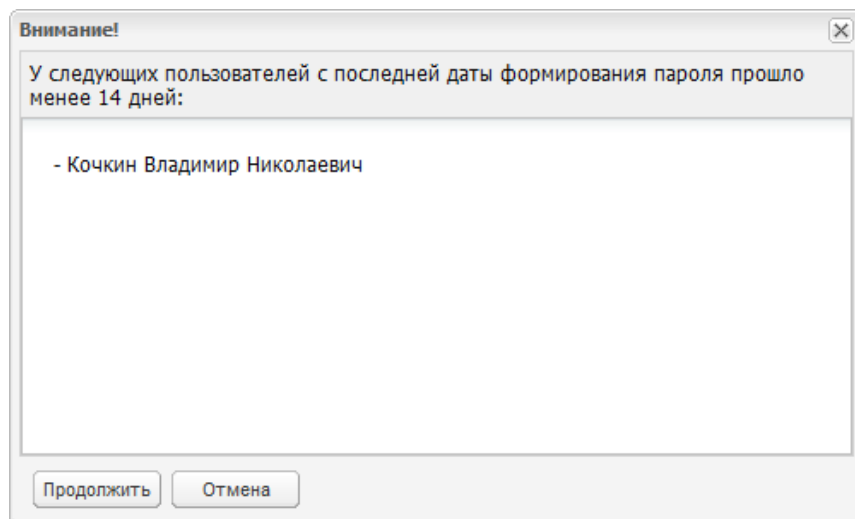


Рисунок 2 - Предупреждающее окно

Если появилось предупреждающее окно (Рисунок 2), оповещающее о том, что есть родители, у которых с последней даты формирования пароля прошло менее 14 дней:

- 1) нажмите кнопку «Продолжить», чтобы сгенерировать пароли для всех родителей учеников, включая указанных в предупреждающем сообщении;
- 2) если не нужно генерировать пароль указанным в сообщении родителям, нажмите кнопку «Отмена», затем снимите «флажки» у учеников, чьи родители указаны в сообщении, и нажмите кнопку «Сгенерировать пароли родителям» еще раз.

После генерации пароля в окне «Генерация завершена» (Рисунок 3) будут выведены пользователи, для которых не была произведена генерация паролей и причина отмены генерации.

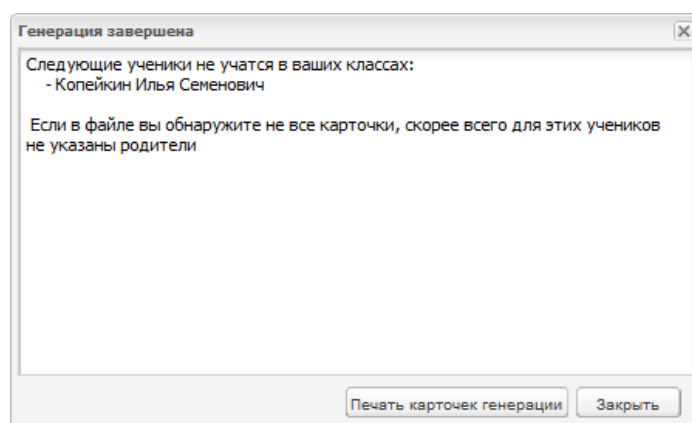


Рисунок 3 - Окно «Генерация завершена»

Для открытия файла со сгенерированными паролями нажмите кнопку «Печать карточек генерации».

Открывшийся файл в формате Excel будет содержать карточки генерации паролей для выбранных родителей и журнал генерации.

Примечание - Если в файле отсутствуют карточки генерации некоторых родителей, то возможно родители не были добавлены в Систему или ученик не числится в вашем классе.